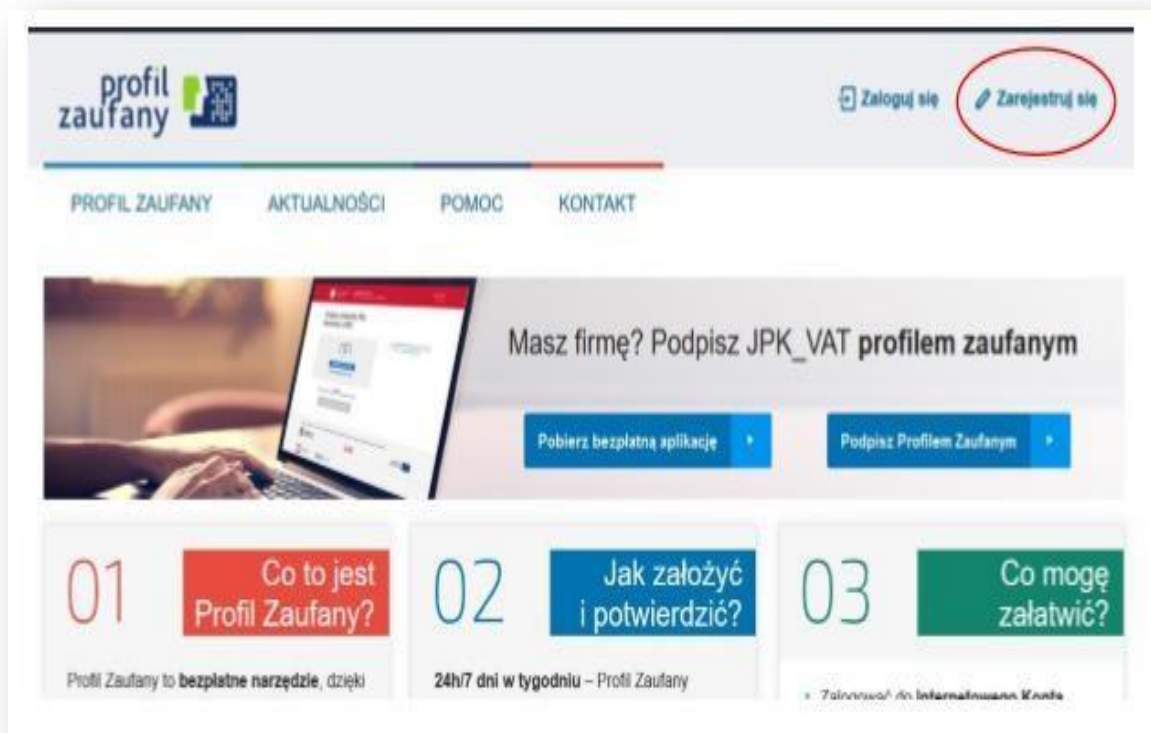



## Instrukcja uzyskania profilu zaufanego

1. Przejdź na stronę [www.pz.gov.pl](http://www.pz.gov.pl) i wybierz opcje „Zarejestruj się”;
2. Następnie wybierz sposób uzyskania Profilu Zaufanego: „**Banki i inni dostawcy**”, „**rozmowa wideo z urzędnikiem**” (usługa tymczasowa – czasy epidemii), „**e-dowód**” lub „**wypełnij wniosek online**” i potwierdź go w wybranej placówce;
3. Wybierając „Banki i inni dostawcy” wskaż bank, w którym posiadasz konto. W dalszej części bank poprzez własny formularz poprowadzi proces rejestracji. Jeśli Twój bank nie posiada usługi to skorzystaj z usług **ENVELO** – usług pocztowych online Poczty Polskiej;
4. Wybierając „e-dowód” musisz posiadać dowód osobisty z warstwą elektroniczną oraz czytnik NFC.



<p><b>Bank lub inny dostawca tożsamości</b></p>  <p>Załącz i potwierdź Profil Zaufany online za pomocą banku lub innego dostawcy tożsamości</p>	<p><b>Rozmowa wideo z urzędnikiem</b></p> <p><b>PROFIL WAŻNY TYMCZASOWO</b></p>  <p>Złóż wniosek o Profil Zaufany online i potwierdź go w rozmowie wideo z urzędnikiem</p>	<p><b>e-dowód</b></p>  <p>Załącz i potwierdź Profil Zaufany online za pomocą dowodu osobistego z warstwą elektroniczną i czytnika NFC</p>
<p><b>Wniosek online</b></p>  <p>Wypełnij wniosek online i potwierdź go w placówce (ponad 2 tysiące miejsc w Polsce i za granicą)</p>	<p><b>Masz pytania lub wątpliwości w sprawie Profilu Zaufanego?</b></p> <p>Zadzwoń lub napisz: tel. 42 253 54 50, e-mail <a href="mailto:pz-pomoc@coi.gov.pl">pz-pomoc@coi.gov.pl</a>.</p> <p>Pracujemy od poniedziałku do piątku w godzinach 7.00-18.00.</p>	

## LISTA DOSTAWCÓW TOŻSAMOŚCI:














Serwis Rzeczypospolitej Polskiej

### Rejestracja w Profilu Zaufanym

[← Zmień sposób rejestracji](#)

Wybierz swojego dostawcę tożsamości

▼Przeczytaj, jak przetwarzamy twoje dane